МИНИСТЕРСТВО ОБРАЗОВАНИЯ И МОЛОДЕЖНОЙ ПОЛИТИКИ
СВЕРДЛОВСКОЙ ОБЛАСТИ

Государственное автономное профессиональное образовательное учреждение
Свердловской области
«Екатеринбургский промышленно-технологический техникум
им. В.М. Курочкина»

СОГЛАСОВАНО
предприятием работодателем
Начальник отдела
подготовки и развития
персонала АО „Уралтрансмаш"

_____ Е.Н. Спектор
«22» 11 2023 года

УТВЕРЖДЕНО
Директор государственного
профессионального
образовательного учреждения
Свердловской области
«Екатеринбургский промышленно-
технологический техникум
им. В.М. Курочкина»

_____ М.А. Карабут
«22» 11 2023 года

ПРОГРАММА
ГОСУДАРСТВЕННОЙ ИТОГОВОЙ АТТЕСТАЦИИ
по образовательной программе подготовки квалифицированных рабочих, служащих по профессии 09.01.03 Мастер по обработке цифровой информации

Екатеринбург 2023

Программа предназначена для преподавателей, мастеров производственного обучения и обучающихся для подготовки к Государственной итоговой аттестации по образовательной программе подготовки квалифицированных рабочих, служащих по профессии 09.01.03 Мастер по обработке цифровой информации.

Программа рассмотрена на заседании методической (цикловой) комиссии профессиональных модулей и рекомендована к применению в процедуре ГИА. Протокол №2 от «26» 10 2023 г.

Председатель М(Ц)К О.В. Куликова

СОГЛАСОВАНО:
Зам. директора по УМР М.Н. Санников

Рассмотрено на заседании Педагогического совета с участием председателя ГЭК. Протокол № 3 от «22» 11 2023 г.

© ГАПОУ СО «Екатеринбургский промышленно-технологический техникум им. В.М. Курочкина», 2023

СОДЕРЖАНИЕ

1	Общие положения	4
2	Форма, объем времени на подготовку и сроки проведения государственной итоговой аттестации	6
3	Требования к результатам освоения образовательной программы	7
4	Условия подготовки и процедура проведения государственной итоговой аттестации	10
5	Апелляция результатов государственной итоговой аттестации	21
	Приложения	24

1. ОБЩИЕ ПОЛОЖЕНИЯ

Государственная итоговая аттестация (ГИА) является обязательной процедурой для выпускников, завершающих освоение основной профессиональной образовательной программы среднегопрофессионального образования в ГАПОУ СО «Екатеринбургский промышленно-технологический техникум им. В.М. Курочкина» (далее – Техникум) по профессии 09.01.03 Мастер по обработке цифровой информации.

Целью государственной итоговой аттестации является признание качества и уровня подготовки выпускников, освоивших основную образовательную программу, отвечающим требованиям федерального государственного стандарта, профессиональных стандартов, требованиям рынка труда к специалистам соответствующего профиля.

Программа государственной итоговой аттестации разработана на основе Федерального государственного образовательного стандарта по программе подготовки квалифицированных рабочих, служащих по профессии среднего профессионального образования 09.01.03 Мастер по обработке цифровой информации и в соответствии с Порядком проведения государственной итоговой аттестации по образовательным программам среднего профессионального образования ГАПОУ СО «Екатеринбургский промышленно-технологический техникум им. В.М. Курочкина»

Нормативным основанием процедуры государственной итоговой аттестации обучающихся является:

Федеральный закон от 29 декабря 2012 г. №273-ФЗ «Об образовании в Российской Федерации» статья 59. Итоговая аттестация обучающихся;

Приказ Министерства просвещения Российской Федерации от 24.08.2022 № 762 «Об утверждении Порядка организации и осуществления образовательной деятельности по программам среднего профессионального образования»;

Приказ Министерства образования и науки РФ от 2 августа 2013 г. № 854 «Об утверждении федерального государственного образовательного

стандарта среднего профессионального образования по профессии 09.01.03 Мастер по обработке цифровой информации (зарегистрирован Министерством юстиции России 20 августа 2013 г., регистрационный № 29543) (с изменениями и дополнениями от 9 апреля 2015 г., 13 июля 2021 г.);

Приказ Министерства просвещения РФ от 08 ноября 2021 г. №800 «Об утверждении Порядка проведения государственной итоговой аттестации по образовательным программам среднегопрофессионального образования;

Распоряжение Министерства просвещения Российской Федерации от 1 апреля 2019 г. № Р-42 «Об утверждении методических рекомендаций о проведении аттестации с использованием механизма демонстрационного экзамена (с изменениями и дополнениями от 1 апреля 2020 г.);

Порядок проведения государственной итоговой аттестации по образовательным программам среднего профессионального образования ГАПОУ СО «Екатеринбургский промышленно-технологический техникум. им. В.М. Курочкина».

Код соответствующего комплекта оценочной документации для проведения ДЭ.

Устав и другие локальные нормативные акты Техникума.

Программа государственной итоговой аттестации доводится до сведения обучающихся не позднее чем за шесть месяцев до начала государственной итоговой аттестации.

2. ФОРМА, ОБЪЕМ ВРЕМЕНИ НА ПОДГОТОВКУ И СРОКИ ПРОВЕДЕНИЯГОСУДАРСТВЕННОЙ ИТОГОВОЙ АТТЕСТАЦИИ

Государственная итоговая аттестация по профессии 09.01.03 Мастер по обработке цифровой информации проводится в форме демонстрационного экзамена.

Выпускники, прошедшие аттестационные испытания в форме демонстрационного экзамена получают возможность подтвердить уровень освоения образовательной программы в соответствии с требованиями федерального государственного образовательного стандарта;

Для образовательной организации проведение аттестационных испытаний в форме демонстрационного экзамена - это возможность объективно оценить содержание и качество образовательных программ, материально-техническую базу, уровень квалификации преподавательского состава, а также направления деятельности, в соответствии с которыми определить точки роста и дальнейшего развития.

Предприятия, участвующие в оценке демонстрационного экзамена, могут осуществить подбор лучших молодых специалистов по востребованным компетенциям, оценив на практикеих профессиональные умения и навыки, а также определить образовательные организации длясотрудничества в области подготовки и обучения персонала.

На проведение ГИА согласно ФГОС СПО 09.01.03 Мастер по обработке цифровой информации и в соответствии скалендарным учебным графиком отводится 2 недели с 17 июня по 29 июня 2024 г.

3. ТРЕБОВАНИЯ К РЕЗУЛЬТАТАМ ОСВОЕНИЯ ОБРАЗОВАТЕЛЬНОЙПРОГРАММЫ

Область профессиональной деятельности, в которой выпускники, освоившие образовательную программу, могут осуществлять профессиональную деятельность: ввод, хранение, обработка, передача и публикация цифровой информации, в т.ч. звука, изображений, видео и мультимедиа на персональном компьютере, а также в локальных и глобальных компьютерных сетях.

Выпускник, освоивший образовательную программу, должен обладать следующими общими компетенциями (далее - ОК)*:*

ОК 1. Понимать сущность и социальную значимость будущей профессии, проявлять к ней устойчивый интерес.

ОК 2. Организовывать собственную деятельность исходя из цели и способов ее достижения, определенных руководителем.

ОК 3. Анализировать рабочую ситуацию, осуществлять текущий и итоговый контроль, оценку и коррекцию собственной деятельности, нести ответственность за результаты своей работы.

ОК 4. Осуществлять поиск информации, необходимой для эффективного выполнения профессиональных задач.

ОК 5. Использовать информационно-коммуникационные технологии в профессиональной деятельности.

ОК 6. Работать в команде, эффективно общаться с коллегами, руководством, клиентами.

ОК 7. Исполнять воинскую обязанность, в том числе с применением полученных профессиональных знаний (для юношей).

Выпускник, освоивший программу подготовки квалифицированных рабочих, служащих, должен обладать профессиональными компетенциями, соответствующими видам деятельности:

1. Ввод и обработка цифровой информации.

ПК 1.1. Подготавливать к работе и настраивать аппаратное обеспечение, периферийные устройства, операционную систему персонального компьютера и мультимедийное оборудование.

ПК 1.2. Выполнять ввод цифровой и аналоговой информации в персональный компьютер с различных носителей.

ПК 1.3. Конвертировать файлы с цифровой информацией в различные форматы.

ПК 1.4. Обрабатывать аудио- и визуальный контент средствами звуковых, графических и видеоредакторов.

ПК 1.5. Создавать и воспроизводить видеоролики, презентации, слайд-шоу, медиафайлы и другую итоговую продукцию из исходных аудио-, визуальных и мультимедийных компонентов средствами персонального компьютера и мультимедийного оборудования.

2. Хранение, передача и публикация цифровой информации.

ПК 2.1. Формировать медиатеки для структурированного хранения и каталогизации цифровой информации.

ПК 2.2. Управлять размещением цифровой информации на дисках персонального компьютера, а также дисковых хранилищах локальной и глобальной компьютерной сети.

ПК 2.3. Тиражировать мультимедиа-контент на различных съемных носителях информации.

ПК 2.4. Публиковать мультимедиа-контент в сети Интернет.

4. УСЛОВИЯ ПОДГОТОВКИ И ПРОЦЕДУРА ПРОВЕДЕНИЯ ГОСУДАРСТВЕННОЙ ИТОГОВОЙ АТТЕСТАЦИИ

К государственной итоговой аттестации допускаются обучающиеся, не имеющие академических задолженностей и в полном объеме выполнившие учебный план или индивидуальный план по профессии 09.01.03 Мастер по обработке цифровой информации.

Демонстрационный экзамен направлен на определение уровня освоения выпускником материала, предусмотренного образовательной программой, и степени сформированности профессиональных умений и навыков путем проведения независимой экспертной оценки выполненных выпускником практических заданий в условиях реальных или смоделированных производственных процессов.

Демонстрационный экзамен базового уровня проводится на основе требований к результатам освоения образовательных программ СПО, установленных федеральными государственными образовательными стандартами среднего профессионального образования(далее – ФГОС СПО).

Для проведения демонстрационного экзамена в составе государственной экзаменационной комиссии (далее - ГЭК) создается экспертная группа из числа экспертов (далее – экспертная группа) организации, наделенной полномочиями по обеспечению прохождения ГИА в форме демонстрационного экзамена, обладающих профессиональными знаниями, навыками и опытом в сфере, соответствующей профессии среднего профессионального образования, по которой проводится демонстрационный экзамен (далее - эксперты).

Демонстрационный экзамен проводится с использованием комплектов оценочной документации, включенных в Программу ГИА (Приложение 1 КОД **09.01.03-2024**).

Комплект оценочной документации включает комплекс требований для проведения демонстрационного экзамена, перечень оборудования и оснащения, расходных материалов, средств обучения и воспитания, план застройки площадки демонстрационного экзамена, требования к составу экспертных групп, инструкции по технике безопасности, а также образцы заданий.

Задание демонстрационного экзамена включает комплексную практическую задачу, моделирующую профессиональную деятельность и выполняемую в режиме реального времени

Задания демонстрационного экзамена доводятся до главного эксперта в день, предшествующий дню начала демонстрационного экзамена.

Техникум обеспечивает необходимые технические условия для обеспечения заданиямиво время демонстрационного экзамена выпускников, членов ГЭК, членов экспертной группы.

Демонстрационный экзамен проводится в центре проведения демонстрационного экзамена (далее центр проведения экзамена), представляющем собой площадку, оборудованную и оснащенную в соответствии с комплектом оценочной документации.

Центр проведения экзамена располагается на площадке Техникума и организован с учетом всех необходимых ресурсов организации центра проведения экзамена по образовательной программе 09.01.03 Мастер по обработке цифровой информации.

Выпускники проходят демонстрационный экзамен в центре проведения экзамена всоставе экзаменационных групп.

Место расположения центра проведения экзамена, дата и время начала проведения демонстрационного экзамена, расписание сдачи экзаменов в составе экзаменационных групп,планируемая продолжительность проведения демонстрационного экзамена, технические перерывы в проведении демонстрационного экзамена определяются планом проведения демонстрационного экзамена, утверждаемым ГЭК совместно с Техникумом не

позднее чем за двадцать календарных дней до даты проведения демонстрационного экзамена. Техникум знакомит с планом проведения демонстрационного экзамена выпускников, сдающих демонстрационный экзамен и лиц, обеспечивающих проведение демонстрационного экзамена в срок не позднее чем за пять рабочих дней до даты проведения экзамена.

Количество, общая площадь и состояние помещений, предоставляемых для проведения демонстрационного экзамена, должны обеспечивать проведение демонстрационного экзамена в соответствии с комплектом оценочной документации.

Центр проведения экзамена может быть дополнительно обследован оператором на предмет соответствия условиям, установленным комплектом оценочной документации, в том числе в части наличия расходных материалов.

Не позднее чем за один рабочий день до даты проведения демонстрационного экзамена главным экспертом проводится проверка готовности центра проведения экзамена в присутствии членов экспертной группы, выпускников, а также технического эксперта, назначаемого организацией, на территории которой расположен центр проведения экзамена, ответственного за соблюдение установленных норм и правил охраны труда и техники безопасности.

Главным экспертом осуществляется осмотр центра проведения экзамена, распределение обязанностей между членами экспертной группы по оценке выполнения заданий демонстрационного экзамена, а также распределение рабочих мест между выпускниками с использованием способа случайной выборки. Результаты распределения обязанностей между членами экспертной группы и распределения рабочих мест между выпускниками фиксируются главным экспертом в соответствующих протоколах.

Выпускники знакомятся со своими рабочими местами, под руководством главного эксперта также повторно знакомятся с планом проведения демонстрационного экзамена, условиями оказания первичной медицинской помощи в центре проведения экзамена. Факт ознакомления

отражается главным экспертом в протоколе распределения рабочих мест.

Технический эксперт под подпись знакомит главного эксперта, членов экспертной группы, выпускников с требованиями охраны труда и безопасности производства.

В день проведения демонстрационного экзамена в центре проведения экзамена присутствуют:

- руководитель (уполномоченный представитель) организации, на базе которойорганизован центр проведения экзамена;

- не менее одного члена ГЭК, не считая членов экспертной группы;

- члены экспертной группы;

- главный эксперт;

- представители организаций-партнеров (по согласованию с Техникумом);

- выпускники;

- технический эксперт;

-представитель Техникума, ответственный за сопровождение выпускников к центру проведения экзамена (при необходимости);

- тьютор (ассистент), оказывающий необходимую помощь выпускнику из числа лиц с ограниченными возможностями здоровья, детей-инвалидов, инвалидов (далее - тьютор (ассистент);

- организаторы, назначенные Техникумом из числа педагогических работников, оказывающие содействие главному эксперту в обеспечении соблюдения всех требований к проведению демонстрационного экзамена.

В случае отсутствия в день проведения демонстрационного экзамена в центре проведения экзамена лиц, указанных в настоящем пункте, решение о проведении демонстрационного экзамена принимается главным экспертом, о чем главным экспертом вносится соответствующая запись в протокол проведения демонстрационного экзамена.

Допуск выпускников в центр проведения экзамена осуществляется главным экспертом на основании документов, удостоверяющих личность.

В день проведения демонстрационного экзамена в центре проведения экзамена могут присутствовать:

- должностные лица Министерства образования и молодежной политики Свердловскойобласти (по решению министерства);

- представители оператора (по согласованию с Техникумом);

- медицинские работники (по решению организации, на территории которой располагается центр проведения демонстрационного экзамена);

- представители организаций-партнеров (по решению таких организаций по согласованию с Техникумом).

Указанные в настоящем пункте лица присутствуют в центре проведения экзамена в день проведения демонстрационного экзамена на основании документов, удостоверяющих личность.

Лица, указанные в предыдущем пункте, обязаны:

- соблюдать установленные требования по охране труда и производственной безопасности, выполнять указания технического эксперта по соблюдению указанныхтребований;

- пользоваться средствами связи исключительно по вопросам служебной необходимости, в том числе в рамках оказания необходимого содействия главному эксперту;

- не мешать и не взаимодействовать с выпускниками при выполнении ими заданий, не передавать им средства связи и хранения информации, иные предметы и материалы.

Члены ГЭК, не входящие в состав экспертной группы, наблюдают за ходом проведениядемонстрационного экзамена и вправе сообщать главному эксперту о выявленных фактах нарушения Порядка проведения ГИА по образовательным программам СПО.

Члены экспертной группы осуществляют оценку выполнения заданий демонстрационного экзамена самостоятельно.

Главный эксперт вправе давать указания по организации и проведению демонстрационного экзамена, обязательные для выполнения лицами,

привлеченными к проведению демонстрационного экзамена, и выпускникам, удалять из центра проведения экзамена лиц, допустивших грубое нарушение требований Порядка проведения ГИА по образовательным программам СПО, требований охраны труда и безопасности производства, а также останавливать, приостанавливать и возобновлять проведение демонстрационного экзамена при возникновении необходимости устранения грубых нарушений требований Порядка проведения ГИА по образовательным программам СПО, требований охраны труда и производственной безопасности.

Главный эксперт может делать заметки о ходе демонстрационного экзамена.

Главный эксперт обязан находиться в центре проведения экзамена до окончания демонстрационного экзамена, осуществлять контроль за соблюдением лицами, привлеченными к проведению демонстрационного экзамена, выпускниками требований Порядка проведения ГИА по образовательным программам СПО.

При привлечении медицинского работника организация, на базе которой организован центр проведения экзамена, обязана организовать помещение, оборудованное для оказания первой помощи и первичной медико-санитарной помощи.

Технический эксперт вправе:

- наблюдать за ходом проведения демонстрационного экзамена;

- давать разъяснения и указания лицам, привлеченным к проведению демонстрационного экзамена, выпускникам по вопросам соблюдения требований охраны труда и производственной безопасности;

- сообщать главному эксперту о выявленных случаях нарушений лицами, привлеченными к проведению демонстрационного экзамена, выпускниками требований охраны труда и требований производственной безопасности, а также невыполнения такими лицами указаний технического эксперта, направленных на обеспечение соблюдения требований охраны труда

и производственной безопасности;

- останавливать в случаях, требующих немедленного решения, в целях охраны жизни и здоровья лиц, привлеченных к проведению демонстрационного экзамена, выпускников действия выпускников по выполнению заданий, действия других лиц, находящихся в центре проведения экзамена с уведомлением главного эксперта.

Представитель Техникума располагается в изолированном от центра проведения экзамена помещении.

Техникум обязан не позднее чем за один рабочий день до дня проведения демонстрационного экзамена уведомить главного эксперта об участии впроведении демонстрационного экзамена тьютора (ассистента).

Выпускники вправе:

- пользоваться оборудованием центра проведения экзамена, необходимыми материалами, средствами обучения и воспитания в соответствии с требованиями комплекта оценочной документации, задания демонстрационного экзамена;

- получать разъяснения технического эксперта по вопросам безопасной и бесперебойнойэксплуатации оборудования центра проведения экзамена;

- получить копию задания демонстрационного экзамена на бумажном носителе;Выпускники обязаны:

- во время проведения демонстрационного экзамена не пользоваться и не иметь при себе средства связи, носители информации, средства ее передачи и хранения, если это прямо не предусмотрено комплектом оценочной документации;

- во время проведения демонстрационного экзамена использовать только средства обучения и воспитания, разрешенные комплектом оценочной документации;

- во время проведения демонстрационного экзамена не взаимодействовать с другими выпускниками, экспертами, иными лицами, находящимися в центре проведения экзамена, если это не предусмотрено

комплектом оценочной документации и заданием демонстрационного экзамена.

Выпускники могут иметь при себе лекарственные средства и питание, прием которых осуществляется в специально отведенном для этого помещении согласно плану проведения демонстрационного экзамена за пределами центра проведения экзамена.

Допуск выпускников к выполнению заданий осуществляется при условии обязательного их ознакомления с требованиями охраны труда и производственной безопасности.

В соответствии с планом проведения демонстрационного экзамена главный эксперт знакомит выпускников с заданиями, передает им копии заданий демонстрационного экзамена.

После ознакомления с заданиями демонстрационного экзамена выпускники занимают свои рабочие места в соответствии с протоколом распределения рабочих мест.

После того, как все выпускники и лица, привлеченные к проведению демонстрационного экзамена, займут свои рабочие места в соответствии с требованиями охраны труда и производственной безопасности, главный эксперт объявляет о начале демонстрационного экзамена.

Время начала демонстрационного экзамена фиксируется в протоколе проведения демонстрационного экзамена, составляемом главным экспертом по каждой экзаменационной группе.

После объявления главным экспертом начала демонстрационного экзамена выпускникиприступают к выполнению заданий демонстрационного экзамена.

Демонстрационный экзамен проводится при неукоснительном соблюдении выпускниками, лицами, привлеченными к проведению демонстрационного экзамена, требований охраны труда и производственной безопасности, а также с соблюдением принципов объективности, открытости и равенства выпускников.

Центры проведения экзамена могут быть оборудованы средствами видеонаблюдения, позволяющими осуществлять видеозапись хода проведения демонстрационного экзамена.

Видеоматериалы о проведении демонстрационного экзамена в случае осуществления видеозаписи подлежат хранению в Техникуме не менее одного года с момента завершения демонстрационного экзамена.

Явка выпускника, его рабочее место, время завершения выполнения задания демонстрационного экзамена подлежат фиксации главным экспертом в протоколе проведениядемонстрационного экзамена.

В случае удаления из центра проведения экзамена выпускника, лица, привлеченного к проведению демонстрационного экзамена, или присутствующего в центре проведения экзамена, главным экспертом составляется акт об удалении. Результаты ГИА выпускника, удаленного из центра проведения экзамена, аннулируются ГЭК, и такой выпускник признаётся ГЭК не прошедшим ГИА по неуважительной причине.

Главный эксперт сообщает выпускникам о течении времени выполнения задания демонстрационного экзамена каждые 60 минут, а также за 30 и 5 минут до окончания временивыполнения задания.

После объявления главным экспертом окончания времени выполнения заданий выпускники прекращают любые действия по выполнению заданий демонстрационного экзамена.

Технический эксперт обеспечивает контроль за безопасным завершением работ выпускниками в соответствии с требованиями производственной безопасности и требованиями охраны труда.

Выпускник по собственному желанию может завершить выполнение задания досрочно,уведомив об этом главного эксперта.

Результаты выполнения выпускниками заданий демонстрационного экзамена подлежатфиксации экспертами экспертной группы в соответствии с требованиями комплекта оценочной документации и задания демонстрационного экзамена.

По решению ГЭК результаты демонстрационного экзамена, проведённого при участии оператора, в рамках промежуточной аттестации по итогам освоения профессионального модуля по заявлению выпускника могут быть учтены при выставлении оценки по итогам ГИА в форме демонстрационного экзамена.

Результаты проведения ГИА оцениваются с проставлением одной из отметок: «отлично», «хорошо», «удовлетворительно», «неудовлетворительно» и объявляются в тот же день после оформления в установленном порядке протоколов заседаний государственных экзаменационных комиссий.

Процедура оценивания результатов выполнения заданий демонстрационного экзамена осуществляется членами экспертной группы по 100-балльной системе в соответствии с требованиями комплекта оценочной документации.

Баллы выставляются в протоколе проведения демонстрационного экзамена, который подписывается каждым членом экспертной группы и утверждается главным экспертом после завершения экзамена для экзаменационной группы.

При выставлении баллов присутствует член ГЭК, не входящий в экспертную группу, присутствие других лиц запрещено.

Подписанный членами экспертной группы и утвержденный главным экспертом протокол проведения демонстрационного экзамена далее передается в ГЭК для выставления оценок по итогам ГИА.

Оригинал протокола проведения демонстрационного экзамена передается на хранение в Техникум составе архивных документов.

Статус победителя, призера чемпионатов профессионального мастерства, проведённых Агентством (Союзом «Агентство развития профессиональных сообществ и рабочих кадров «Молодые профессионалы (Ворлдскиллс Россия)») либо международной организацией «WorldSkills International», в том числе «WorldSkills Europe» и «WorldSkills Asia», и

участникаанациональной сборной России по профессиональному мастерству по стандартам «Ворлдскиллс» выпускника по профилю осваиваемой образовательной программы СПО засчитывается в качестве оценки «отлично» по демонстрационному экзамену в рамках проведения ГИА по данной образовательной программе СПО.

В случае досрочного завершения ГИА выпускником по независящим от него причинам результаты ГИА оцениваются по фактически выполненной работе, или по заявлению такого выпускника ГЭК принимается решение об аннулировании результатов ГИА, а такой выпускник признается ГЭК не прошедшим ГИА по уважительной причине.

Решения ГЭК принимаются на закрытых заседаниях простым большинством голосов членов ГЭК, участвующих в заседании, при обязательном присутствии председателя комиссии или его заместителя. При равном числе голосов голос председательствующего на заседании ГЭК является решающим.

Решение ГЭК оформляется протоколом, который подписывается председателем ГЭК, в случае его отсутствия заместителем ГЭК и секретарем ГЭК и хранится в архиве образовательной организации.

Выпускникам, не прошедшим ГИА по уважительной причине, в том числе не явившимсядля прохождения ГИА по уважительной причине (далее - выпускники, не прошедшие ГИА поуважительной причине), предоставляется возможность пройти ГИА без отчисления из Техникума.

Выпускники, не прошедшие ГИА по неуважительной причине, в том числе не явившиесядля прохождения ГИА без уважительных причин (далее - выпускники, не прошедшие ГИА понеуважительной причине) и выпускники, получившие на ГИА неудовлетворительные результаты, могут быть допущены Техникумом для повторного участия в ГИА не более двух раз.

Дополнительные заседания ГЭК организуются в установленные Техникумом сроки, но не позднее четырех месяцев после подачи заявления выпускником, непрошедшим ГИА по уважительной причине.

Выпускники, не прошедшие ГИА по неуважительной причине, и выпускники, получившие на ГИА неудовлетворительные результаты, отчисляются из Техникума и проходят ГИА не ранее чем через шесть месяцев после прохождения ГИА впервые.

Для прохождения ГИА выпускники, не прошедшие ГИА по неуважительной причине, и выпускники, получившие на ГИА неудовлетворительные результаты, восстанавливаются в Техникум на период времени, установленный Техникумом самостоятельно, но не менее предусмотренного календарным учебным графиком для прохождения ГИА соответствующей образовательной программы СПО.

5. АПЕЛЛЯЦИЯ РЕЗУЛЬТАТОВ ГИА

По результатам ГИА выпускник имеет право подать в апелляционную комиссию письменную апелляцию о нарушении, по его мнению, порядка проведения ГИА и (или) несогласии с результатами ГИА (далее - апелляция).

Апелляция подается лично выпускником или родителями (законными представителями) несовершеннолетнего выпускника в апелляционную комиссию Техникума.

Апелляция о нарушении порядка подается непосредственно в день проведения ГИА, втом числе до выхода из центра проведения экзамена.

Апелляция о несогласии с результатами ГИА подается не позднее следующего рабочего дня после объявления результатов ГИА.

Апелляция рассматривается апелляционной комиссией не позднее трех рабочих дней смомента ее поступления.

Состав апелляционной комиссии утверждается приказом Техникума одновременно с утверждением состава ГЭК.

Апелляционная комиссия состоит из председателя апелляционной комиссии, не менее пяти членов апелляционной комиссии и секретаря апелляционной комиссии из числа педагогических работников Техникума, не входящих в данном учебном году в состав ГЭК. Председателем апелляционной комиссии может быть назначено лицо из числа руководителей или заместителей руководителей организаций, осуществляющих образовательную деятельность, соответствующую области профессиональной деятельности, к которой готовятся выпускники, представителей организаций-партнеров или их объединений, включая экспертов, при условии, что направление деятельности данных представителей соответствует области профессиональной деятельности, к которой готовятся выпускники, при условии, что такое лицо не входит в состав ГЭК.

Апелляция рассматривается на заседании апелляционной комиссии с участием неменее двух третей ее состава.

На заседание апелляционной комиссии приглашается председатель

соответствующей ГЭК, а также главный эксперт при проведении ГИА в форме демонстрационного экзамена.

При проведении ГИА в форме демонстрационного экзамена по решению председателяапелляционной комиссии к участию в заседании комиссии могут быть также привлечены члены экспертной группы, технический эксперт.

По решению председателя апелляционной комиссии заседание апелляционной комиссии может пройти с применением средств видео, конференц-связи, а равно посредствомпредоставления письменных пояснений по поставленным апелляционной комиссией вопросам.

Выпускник, подавший апелляцию, имеет право присутствовать при рассмотрении апелляции.

С несовершеннолетним выпускником имеет право присутствовать один из родителей (законных представителей).

Указанные лица должны при себе иметь документы, удостоверяющие личность.Рассмотрение апелляции не является пересдачей ГИА.

При рассмотрении апелляции о нарушении порядка проведения ГИА апелляционная комиссия устанавливает достоверность изложенных в ней сведений и выносит одно из следующих решений:

- об отклонении апелляции, если изложенные в ней сведения о нарушениях порядка проведения не подтвердились и (или) не повлияли на результат ГИА;

- об удовлетворении апелляции, если изложенные в ней сведения о допущенных нарушениях порядка проведения ГИА подтвердились и повлияли на результат ГИА.

В последнем случае результаты проведения ГИА подлежат аннулированию, в связи с чем протокол о рассмотрении апелляции не позднее следующего рабочего дня передается в ГЭК для реализации решения апелляционной комиссии. Выпускнику предоставляется возможность пройти ГИА в дополнительные сроки, установленные Техникумом без отчисления такого выпускника из Техникума в срок не более четырёх месяцев после

подачи апелляции.

В случае рассмотрения апелляции о несогласии с результатами ГИА, полученными припрохождении демонстрационного экзамена, секретарь ГЭК не позднее следующего рабочего дня с момента поступления апелляции направляет в апелляционную комиссию протокол заседания ГЭК, протокол проведения демонстрационного экзамена, результаты работ выпускника, подавшего апелляцию, видеозаписи хода проведения демонстрационного экзамена (при наличии).

В результате рассмотрения апелляции о несогласии с результатами ГИА апелляционная комиссия принимает решение об отклонении апелляции и сохранении результата ГИА либо об удовлетворении апелляции и выставлении иного результата ГИА. Решение апелляционной комиссии не позднее следующего рабочего дня передается в ГЭК. Решение апелляционной комиссии является основанием для аннулирования ранее выставленных результатов ГИА выпускника и выставления новых результатов в соответствии с мнением апелляционной комиссии.

Решение апелляционной комиссии принимается простым большинством голосов. При равном числе голосов голос председательствующего на заседании апелляционной комиссии является решающим.

Решение апелляционной комиссии доводится до сведения подавшего апелляцию выпускника в течение трех рабочих дней со дня заседания апелляционной комиссии.

Решение апелляционной комиссии является окончательным и пересмотру не подлежит.

Решение апелляционной комиссии оформляется протоколом, который подписывается председателем (заместителем председателя) и секретарем апелляционной комиссии и хранится в архиве Техникума.

Приложение 1

ОЦЕНОЧНЫЕ МАТЕРИАЛЫ ДЕМОНСТРАЦИОННОГО ЭКЗАМЕНА

БАЗОВОГО УРОВНЯ

КОД 09.01.03-2024

УТВЕРЖДЕНО
Протокол заседания Педагогического совета ФГБОУ ДПО ИРПО
от «24» августа 2023 г. № 9

ОЦЕНОЧНЫЕ МАТЕРИАЛЫ ДЕМОНСТРАЦИОННОГО ЭКЗАМЕНА

Том 1

(Комплект оценочной документации)

Код и наименование профессии (специальности) среднего профессионального образования	09.01.03 Оператор информационных систем и ресурсов
Наименование квалификации (наименование направленности)	Оператор информационных систем и ресурсов (Оператор информационных систем)

Федеральный государственный образовательный стандарт среднего профессионального образования по профессии (специальности) среднего профессионального образования (ФГОС СПО):	ФГОС СПО по профессии 09.01.03 Оператор информационных систем и ресурсов, утвержденный приказом Минпросвещения РФ от 11.11.2022 № 974
Виды аттестации:	Государственная итоговая аттестация
	Промежуточная аттестация
Уровни демонстрационного экзамена:	Базовый
	Профильный
Шифр комплекта оценочной документации:	КОД 09.01.03-2-2024

1. СПИСОК ИСПОЛЬЗУЕМЫХ СОКРАЩЕНИЙ

ГИА	-	государственная итоговая аттестация
ДЭ	-	демонстрационный экзамен
ДЭ БУ	-	демонстрационный экзамен базового уровня
ДЭ ПУ	-	демонстрационный экзамен профильного уровня
КОД	-	комплект оценочной документации
ОК	-	общая компетенция
ОМ	-	оценочный материал
ПА	-	промежуточная аттестация
ПК	-	профессиональная компетенция
СПО	-	среднее профессиональное образование
ФГОС СПО	-	федеральный государственный образовательный стандарт среднего профессионального образования, на основе которого разработан комплект оценочной документации
ЦПДЭ	-	центр проведения демонстрационного экзамена

2. СТРУКТУРА КОД

В структуру КОД:

1. комплекс требований для проведения демонстрационного экзамена;
2. перечень оборудования и оснащения, расходных материалов, средств обучения и воспитания;
3. примерный план застройки площадки ДЭ;
4. требования к составу экспертных групп;
5. инструкции по технике безопасности;
6. образец задания.

3. КОД

3.1 Комплекс требований для проведения ДЭ

Применимость КОД. Настоящий КОД предназначен для организации и проведения ДЭ (уровней ДЭ) в рамках видов аттестаций по образовательным программам среднего профессионального образования, указанным в таблице № 1.

Таблица № 1

Вид аттестации	Уровень ДЭ
ПА	-
ГИА	Базовый уровень
	Профильный уровень

КОД в части ПА, ГИА (ДЭ БУ) разработан на основе требований к результатам освоения образовательной программы СПО, установленных соответствии с ФГОС СПО.

КОД в части ГИА (ДЭ ПУ) разработан на основе требований к результатам освоения образовательной программы СПО, установленных соответствии с ФГОС СПО, включая квалификационные требования, заявленные организациями, работодателями, заинтересованными в подготовке кадров соответствующей квалификации.

КОД в части ГИА (ДЭ ПУ) включает составные части - инвариантную часть (обязательную часть, установленную настоящим КОД) и вариативную часть (необязательную), содержание которой определяет образовательная организация самостоятельно на основе содержания реализуемой основной образовательной программы СПО, включая квалификационные требования, заявленные организациями, работодателями, заинтересованными в подготовке кадров соответствующей квалификации, в том числе являющимися стороной договора о сетевой форме реализации образовательных программ и (или) договора о практической подготовке обучающихся.

Общие организационные требования:

1. ДЭ направлен на определение уровня освоения выпускником материала, предусмотренного образовательной программой, и степени сформированности профессиональных умений и навыков путем проведения независимой экспертной оценки выполненных выпускником практических заданий в условиях реальных или смоделированных производственных процессов.

2. ДЭ в рамках ГИА проводится с использованием КОД, включенных образовательными организациями в программу ГИА.

3. Задания ДЭ доводятся до главного эксперта в день, предшествующий дню начала ДЭ.

4. Образовательная организация обеспечивает необходимые технические условия для обеспечения заданиями во время ДЭ обучающихся, членов ГЭК, членов экспертной группы.

5. ДЭ проводится в ЦПДЭ, представляющем собой площадку, оборудованную и оснащенную в соответствии с КОД.

6. ЦПДЭ может располагаться на территории образовательной организации, а при сетевой форме реализации образовательных программ — также на территории иной организации, обладающей необходимыми ресурсами для организации ЦПДЭ.

7. Обучающиеся проходят ДЭ в ЦПДЭ в составе экзаменационных групп.

8. Образовательная организация знакомит с планом проведения ДЭ обучающихся, сдающих ДЭ, и лиц, обеспечивающих проведение ДЭ, в срок не позднее чем за 5 рабочих дней до даты проведения экзамена.

9. Количество, общая площадь и состояние помещений, предоставляемых для проведения ДЭ, должны обеспечивать проведение ДЭ в соответствии с КОД.

10. Не позднее чем за один рабочий день до даты проведения ДЭ главным экспертом проводится проверка готовности ЦПДЭ в присутствии членов экспертной группы, обучающихся, а также технического эксперта, назначаемого организацией, на территории которой расположен ЦПДЭ, ответственного за соблюдение установленных норм и правил охраны труда, и техники безопасности.

11. Главным экспертом осуществляется осмотр ЦПДЭ, распределение обязанностей между членами экспертной группы по оценке выполнения заданий ДЭ, а также распределение рабочих мест между обучающимися с использованием способа случайной выборки. Результаты распределения обязанностей между членами экспертной группы и распределения рабочих мест между обучающимися фиксируются главным экспертом в соответствующих протоколах.

12. Обучающиеся знакомятся со своими рабочими местами, под руководством главного эксперта также повторно знакомятся с планом проведения ДЭ, условиями оказания первичной медицинской помощи в ЦПДЭ. Факт ознакомления отражается главным экспертом в протоколе распределения рабочих мест.

13. Допуск обучающихся в ЦПДЭ осуществляется главным экспертом на основании документов, удостоверяющих личность.

14. Образовательная организация обязана не позднее чем за один рабочий день до дня проведения ДЭ уведомить главного эксперта об участии в проведении ДЭ тьютора (ассистента).

Требование к продолжительности ДЭ. Продолжительность ДЭ зависит от вида аттестации, уровня ДЭ (таблица № 2)

Таблица № 2

Вид аттестации	**Уровень ДЭ**	**Составная часть КОД (инвариантная/ вариативная)**	**Продолжительность ДЭ**
ПА	**-**	Инвариантная часть	**1 ч. 30 мин.**
ГИА	базовый	Инвариантная часть	**3 ч. 00 мин.**
ГИА	профильный	Инвариантная часть	**3 ч. 30 мин.**
ГИА	профильный	Совокупность инвариантной и вариативной частей	**не более 4 ч. 30 мин.**

Требования к содержанию КОД. Единое базовое ядро содержания КОД (таблица № 3) сформировано на основе вида деятельности (вида профессиональной деятельности) в соответствии с ФГОС СПО и является общей содержательной основой заданий ДЭ вне зависимости от вида аттестации и уровня ДЭ.

Таблица № 3

ЕДИНОЕ БАЗОВОЕ ЯДРО СОДЕРЖАНИЯ КОД[1]		
Вид деятельности/ Вид профессиональной деятельности	**Перечень оцениваемых ОК/ПК**	**Перечень оцениваемых умений, навыков (практического опыта)**
Оформление и компоновка технической документации	ПК: Выполнять ввод и обработку текстовых данных	Умение: создавать, настраивать, применять стили в документе с помощью текстового процессора
		Навык: набор и редактирования текста
		Навык: оформление документов таблицами
	ПК: Выполнять преобразование данных, связанных с изменениями структуры документов	Умение: создавать сложные многостраничные документы с применением импортирование и внедрения текстовых, табличных и графических объектов из разных программных приложений
		Умение: создавать структурированные документы и документы слияния
		Навык: преобразование и перекомпоновка данных
		Умение: изменять структуру и форму текстовых документов

[1] Единое базовое ядро содержания КОД – общая (сквозная) часть единого КОД, относящаяся ко всем видам аттестации (ГИА, ПА) вне зависимости от уровня ДЭ.

		Навык: сохранении документов в различных цифровых форматах;
	ПК: Выполнять разметку и форматирование документов различных форматов	Навык: создание списков рисунков, литературных источников и оглавлений

Содержательная структура КОД представлена в таблице № 4.

Таблица № 4

Вид деятельности (вид профессиональной деятельности)	**Перечень оцениваемых ОК, ПК**	**Перечень оцениваемых умений, навыков (практического опыта)**	**ПА[2]**	**ГИА ДЭ БУ**	**ГИА ДЭ ПУ**
Инвариантная часть КОД					
Оформление и компоновка технической документации	ПК: Выполнять ввод и обработку текстовых данных	Умение: создавать, настраивать, применять стили в документе с помощью текстового процессора	■	■	■
		Навык: набор и редактирования текста	■	■	■
		Навык: оформление документов таблицами	■	■	■
	ПК: Выполнять преобразование данных, связанных с изменениями структуры документов	Умение: создавать сложные многостраничные документы с применением импортирование и внедрения текстовых, табличных и графических объектов из разных программных приложений	■	■	■

[2] Содержание КОД в части ПА равно содержанию единое базового ядра содержания КОД.

		Умение: создавать структурированные документы и документы слияния	■	■	■
		Умение: изменять структуру и форму текстовых документов	■	■	■
		Навык: преобразование и перекомпоновка данных	■	■	■
		Навык: сохранение, копирование и создание резервных копий документов	■	■	■
	ПК: Выполнять разметку и форматирование документов различных форматов	Навык: создание списков рисунков, литературных источников и оглавлений	■	■	■
	ПК: Конвертировать аналоговые данные в цифровые	Навык: сканирование, распознавание и сохранение изображений и текста		■	■
	ПК: Выполнять подготовку цифровых данных для дальнейшей обработки и архивирования	Умение: работать с программами архивирования		■	■
		Навык: сохранения, копирования и создания резервных копий документов		■	■
	ПК: Выполнение операции с объектами базы данных	Умение: выполнять обновление информации в базах данных		■	■
		Навык: ведение и актуализация информационных баз данных		■	■
		Умение: формировать отчеты		■	■

	ПК: Формировать запросы для получения информации в базах данных	с помощью запросов к базам данных			
		Навык: формирование запросов к базам данных		■	■
Техническая обработка и размещение информационных ресурсов на сайте	ПК: Структурировать цифровые данные для публикации	Умение: подготавливать цифровой контент		■	■
		Навык: фото- или видео-захвата с экрана компьютера		■	■
		Навык: сохранения медиафайлов в различных форматах и их оптимизация для публикации в сети Интернет		■	■
	ПК: Размещать и обновлять информационный материал через систему управления контентом	Навык: размещение и обновление информационных материалов через систему управления контентом (CMS)			■
		Навык: заполнение служебной информации (названий и идентификаторов страниц, ключевых слов, мета-тегов)			■
		Навык: размещение новостей на веб-ресурсе и в социальных сетях			■
	ПК: Устанавливать и разграничивать права доступа к разделам веб-ресурсов	Навык: установки прав доступа и других характеристик веб-страниц, информационных ресурсов для просмотра			■

		и скачивания			
		Умение: выполнять регламенты по обеспечению информационной безопасности			■
	ПК: Собирать статистику по результатам работы веб-ресурса	Умение: владеть функциями CMS и социальных сетей для сбора статистики посещаемости			■
		Навык: сбор статистических данных по результатам работы веб-ресурса			■
Вариативная часть КОД					
Вариативная часть КОД формируется образовательными организациями на основе реализуемой основной образовательной программы СПО и с учетом квалификационных требований, заявленных конкретными организациями, работодателями, заинтересованными в подготовке кадров соответствующей квалификации, в том числе являющимися стороной договора о сетевой форме реализации образовательных программ и (или) договора о практической подготовке обучающихся. Рекомендации по формированию вариативной части КОД для ДЭ ПУ представлены в приложении № 1 к настоящему тому № 1 оценочных материалов.					■

Требования к оцениванию. Распределение значений максимальных баллов (таблица № 5) зависит от вида аттестации, уровня ДЭ, составляющей части ДЭ.

Таблица № 5

Вид аттестации	**Уровень ДЭ**	**Составная часть КОД (инвариантная/ вариативная часть)**	**Максимальный балл**
ПА	ДЭ	Инвариантная часть	26 из 26
ГИА	ДЭ БУ		50 из 50
	ДЭ ПУ		80 из 80
ГИА	*ДЭ ПУ*	*Вариативная часть*	*20 из 20*
ГИА	ДЭ ПУ	Совокупность инвариантной и вариативной частей	100 из 100

Распределение баллов по критериям оценивания для ДЭ в рамках ПА представлена в таблице № 6.

Таблица № 6

№ п/п	**Модуль задания** (вид деятельности, вид профессиональной деятельности)	**Критерий оценивания**[3]	**Баллы**
1	Оформление и компоновка технической документации	Выполнение ввода и обработки текстовых данных	10,00
		Выполнение преобразования данных, связанных с изменениями структуры документов	10,00
		Выполнение разметки и форматирования документов различных форматов	6,00
		ИТОГО	**26,00**

[3] Формулировка критерия оценивания совпадает с наименованием ПК, ОК и начинается с отглагольного существительного.

Распределение баллов по критериям оценивания для ДЭ БУ в рамках ГИА представлена в таблице № 7.

Таблица № 7

№ п/п	**Модуль задания** (вид деятельности, вид профессиональной деятельности)	**Критерий оценивания**[4]	**Баллы**
1	Оформление и компоновка технической документации	Выполнение ввода и обработки текстовых данных	10,00
		Выполнение преобразования данных, связанных с изменениями структуры документов	10,00
		Выполнение разметки и форматирования документов различных форматов	6,00
		Конвертирование аналоговых данных в цифровые	2,00
		Выполнение подготовки цифровых данных для дальнейшей обработки и архивирования	4,00
		Выполнение операций с объектами базы данных	4,00
		Формирование запросов для получения информации в базах данных	4,00
2	Техническая обработка и размещение информационных ресурсов на сайте	Структуризация цифровых данных для публикации	10,00
		ИТОГО	**50,00**

[4] Формулировка критерия оценивания совпадает с наименованием ПК, ОК и начинается с отглагольного существительного.

Распределение баллов по критериям оценивания для ДЭ ПУ (инвариантная часть КОД) в рамках ГИА представлена в таблице № 8.

Таблица № 8

№ п/п	**Модуль задания** (вид деятельности, вид профессиональной деятельности)	**Критерий оценивания**[5]	**Баллы**
1	Оформление и компоновка технической документации	Выполнение ввода и обработки текстовых данных	10,00
		Выполнение преобразования данных, связанных с изменениями структуры документов	10,00
		Выполнение разметки и форматирования документов различных форматов	6,00
		Конвертирование аналоговых данных в цифровые	2,00
		Выполнение подготовки цифровых данных для дальнейшей обработки и архивирования	4,00
		Выполнение операций с объектами базы данных	4,00
		Формирование запросов для получения информации в базах данных	4,00
2	Техническая обработка и размещение информационных ресурсов на сайте	Структуризация цифровых данных для публикации	10,00
		Размещение и обновление информационного материала через систему управления контентом	6,00

[5] Формулировка критерия оценивания совпадает с наименованием ПК, ОК и начинается с отглагольного существительного.

		Установление и разграничение права доступа к разделам веб-ресурсов	12,00
		Собор статистики по результатам работы веб-ресурса	12,00
		ИТОГО	**80,00**

Распределение баллов по критериям оценивания для ДЭ ПУ (инвариантная и вариативная части КОД) в рамках ГИА представлена в таблице № 9.

Таблица № 9

№ п/п	**Модуль задания** (вид деятельности, вид профессиональной деятельности)	**Критерий оценивания**[6]	**Баллы**
1	Оформление и компоновка технической документации	Выполнение ввода и обработки текстовых данных	10,00
		Выполнение преобразования данных, связанных с изменениями структуры документов	10,00
		Выполнение разметки и форматирования документов различных форматов	6,00
		Конвертирование аналоговых данных в цифровые	2,00
		Выполнение подготовки цифровых данных для дальнейшей обработки и архивирования	4,00
		Выполнение операций с объектами базы данных	4,00
		Формирование запросов для получения информации в базах данных	4,00

[6] Формулировка критерия оценивания совпадает с наименованием ПК, ОК и начинается с отглагольного существительного.

2	Техническая обработка и размещение информационных ресурсов на сайте	Структуризация цифровых данных для публикации	10,00
		Размещение и обновление информационного материала через систему управления контентом	6,00
		Установление и разграничение права доступа к разделам веб-ресурсов	12,00
		Собор статистики по результатам работы веб-ресурса	12,00
ИТОГО (инвариантная часть)			**80,00**
ВСЕГО (вариативная часть)[7]			**20,00**
ИТОГО (совокупность инвариантной и вариативной частей)			**100,00**

[7] Критерии оценивания вариативной части КОД разрабатываются образовательной организацией самостоятельно с учетом квалификационных требований, заявленных организациями, работодателями, заинтересованными в подготовке кадров соответствующей квалификации, в том числе являющимися стороной договора о сетевой форме реализации образовательных программ и (или) договора о практической подготовке обучающихся.

3.2 Перечень оборудования и оснащения, расходных материалов, средств обучения и воспитания

Перечень оборудования и оснащения, расходных материалов, средств обучения и воспитания представлен в зависимости от вида аттестации, уровня ДЭ представлен в таблице № 10.

Перечень оборудования и оснащения, расходных материалов, средств обучения и воспитания может быть дополнен образовательной организацией с целью создания необходимых условий для участия в ДЭ обучающихся из числа лиц с ограниченными возможностями здоровья и обучающихся из числа детей-инвалидов и инвалидов.

Таблица № 10

Кол-во рабочих мест: 5		
Количество зон застройки площадки: 1		
Зоны площадки		
Наименование зоны площадки (наименование модуля задания)	**Код зоны площадки**	**Вид аттестации/уровень ДЭ** (ПА, ГИА/ДЭ БУ, ГИА/ДЭ ПУ)
Оформление и компоновка технической документации	А	ПА, ГИА/ДЭ БУ, ГИА/ДЭ ПУ
Техническая обработка и размещение информационных ресурсов на сайте		

Перечень оборудования и оснащения, расходных материалов, средств обучения и воспитания							
№	Наименование	Минимальные (рамочные) технические характеристики	Кол-во на 1 рабочее место	Единица измерения	Кол-во на общее число рабочих мест	Код зоны площадки	Вид аттестации/ уровень ДЭ
Перечень оборудования							
1	Ноутбук или ПК, моноблок в сборе (такой же, как на других модулях),	Процессор: Частота процессора – не менее 2500 МГц; Оперативная память: Объем ОЗУ – не менее 8 ГБ; Тип памяти – не ниже DDR3; Частота памяти – не менее 2400 МГц; Количество слотов для установки оперативной памяти – не менее 2. Устройства хранения данных: Объем накопителя – не менее 128 ГБ; Интерфейсы: Кол-во разъемов USB 2.0 – не менее 3; Кол-во разъемов HDMI – не менее 1 + VGA\DVI (либо переходники); Кол-во разъемов RJ-45 – не менее 1	1	шт	5	А	ПА, ГИА/ДЭ БУ, ГИА/ДЭ ПУ
2	Источник бесперебойного питания	Достаточная мощность для питания оборудования модуля, но не ниже 800VA, розетки "Евро" Необходимо предусмотреть достаточное количество кабелей питания для подключения	1	шт	5	А	ПА, ГИА/ДЭ БУ, ГИА/ДЭ ПУ

3	Мышь (в случае использования ПК в сборе + клавиатура)	Тип подключения: проводная Интерфейс подключения: USB 2.0-3.0 Длина кабеля: не менее 1.35 м	1	шт	5	А	ПА, ГИА/ДЭ БУ, ГИА/ДЭ ПУ
4	Сетевой фильтр	Обеспечивающий работу электрооборудования студентов	1	шт	5	А	ПА, ГИА/ДЭ БУ, ГИА/ДЭ ПУ
5	Монитор, планшет, ноутбук (любое оборудование для демонстрации таймера)	Не менее 23", не менее 1 HDMI входа/ не менее 1 входа VGA (Dsub), разрешение не менее 1680 x 1050.	1	шт	1	А	ПА, ГИА/ДЭ БУ, ГИА/ДЭ ПУ
6	МФУ лазерное	Печать: черно-белая лазерная Макс. формат печати: А4 (210 × 297 мм)	1	шт	5	А	ПА, ГИА/ДЭ БУ, ГИА/ДЭ ПУ
7	Кабель HDMI 1.8 м.	Технические характеристики – на усмотрение образовательной организации	1	шт	1	А	ПА, ГИА/ДЭ БУ, ГИА/ДЭ ПУ
8	Съемный диск USB, объем памяти минимум 500Гб	Технические характеристики – на усмотрение образовательной организации	1	шт	5	А	ПА, ГИА/ДЭ БУ, ГИА/ДЭ ПУ
9	Компьютерный стул	Материал обивки: ткань Минимальные внутренние габариты сиденья (ВхШхГ): 450x450x450 мм Максимальная	1	шт	5	А	ПА, ГИА/ДЭ БУ, ГИА/ДЭ ПУ

		статическая нагрузка: 100 кг СП 2.4.3648-20 "Санитарно-эпидемиологические требования к организациям воспитания и обучения, отдыха и оздоровления детей, и молодежи					
10	Ученический стол	Шестая ростовая группа согласно Санитарных правил СП 2.4.3648-20 "Санитарно-эпидемиологические требования к организациям воспитания и обучения, отдыха и оздоровления детей, и молодежи	1	шт	5	А	ПА, ГИА/ДЭ БУ, ГИА/ДЭ ПУ
11	Лампы настольные	Технические характеристики – на усмотрение образовательной организации	1	шт	5	А	ПА, ГИА/ДЭ БУ, ГИА/ДЭ ПУ
Перечень инструментов							
Отсутствует							
Перечень расходных материалов							
12	Ручка шариковая	Синяя/черная	1	шт	5	А	ПА, ГИА/ДЭ БУ, ГИА/ДЭ ПУ
13	Листы бумаги белой	Формат А4	5	шт	25	А	ПА, ГИА/ДЭ БУ, ГИА/ДЭ ПУ

Оснащение средствами, обеспечивающими охрану труда и технику безопасности							
14	Огнетушитель	Порошковый или углекислотный	2	шт	2	А	ПА, ГИА/ДЭ БУ, ГИА/ДЭ ПУ
15	Аптечка	Оснащение по приказу Министерства здравоохранения Российской Федерации от 15 декабря 2020 г. №1331н «Об утверждении требований к комплектации медицинскими изделиями аптечки для оказания первой помощи работникам»	1	шт	1	А	ПА, ГИА/ДЭ БУ, ГИА/ДЭ ПУ
Перечень программного обеспечения							
16	Операционная система	ОС Альт (ALT Linux) от компании Базальт СПО для образования либо аналоги	1	шт	5	А	ПА, ГИА/ДЭ БУ, ГИА/ДЭ ПУ
17	Пакет прикладных программ	Р7-Офис, LibreOffice, МойОфис (либо аналоги)	1	шт	5	А	ПА, ГИА/ДЭ БУ, ГИА/ДЭ ПУ
18	Браузер	Яндекс, Атом (либо аналоги)	1	шт	5	А	ПА, ГИА/ДЭ БУ, ГИА/ДЭ ПУ
19	HTML-редактор	Atom (либо аналоги)	1	шт	5	А	ПА, ГИА/ДЭ БУ, ГИА/ДЭ ПУ

3.3 Примерный план застройки площадки ДЭ. Требования к застройке площадки ДЭ

Примерный план застройки площадки ДЭ, проводимого в рамках ПА, представлен в приложении № 2 к настоящему тому № 1 оценочных материалов.

Примерный план застройки площадки ДЭ БУ, проводимого в рамках ГИА, представлен в приложении № 3 к настоящему тому № 1 оценочных материалов.

Примерный план застройки площадки ДЭ ПУ (инвариантная часть КОД), проводимого в рамках ГИА, представлен в приложении № 4 к настоящему тому № 1 оценочных материалов.

Общие требования к застройке площадки представлены в таблице № 11.

Таблица № 11

Наименование	**Техническая характеристика (описание)**	**Код зоны площадки**
Площадь зоны:	не менее 4 кв.м. на 1 (одного участника)	А
Освещение:	на рабочих столах – 300-500 люкс. (не менее 500 люкс)	А
Интернет:	Подключение ноутбуков к беспроводному интернету (с возможностью подключения к проводному интернету)	А
Электричество:	220 Вольт подключения к сети по (220 Вольт)	А
Покрытие пола:	Должно обеспечивать безопасное перемещение, не иметь выступов в местах состыковки элементов покрытия, способствующих травмированию (50 $м^2$ на всю зону)	А

3.4 Требования к составу экспертных групп

Количественный состав экспертной группы определяется образовательной организацией, исходя из числа сдающих одновременно ДЭ обучающихся. Один эксперт должен иметь возможность оценить результаты выполнения обучающимися задания в полной мере согласно критериям оценивания.

Количество экспертов ДЭ вне зависимости от вида аттестации, уровня ДЭ представлено в таблице № 12.

Таблица № 12

Кол-во рабочих мест в ЦПДЭ	**Максимальное кол-во обучающихся-участников ДЭ (одновременно в ЦПДЭ)**	**Кол-во экспертов (одновременно в ЦПДЭ)**
1	1	3
2	2	3
3	3	3
4	4	3
5	5	3
6	6	4
7	7	4
8	8	4
9	9	4
10	10	5
11	11	5
12	12	5
13	13	5
14	14	5
15	15	5

3.5 Инструкция по технике безопасности

1. Технический эксперт под подпись знакомит главного эксперта, членов экспертной группы, обучающихся с требованиями охраны труда и безопасности производства.

2. Все участники ДЭ должны соблюдать установленные требования по охране труда и производственной безопасности, выполнять указания технического эксперта по соблюдению указанных требований.

Инструкция:

1. Требования безопасности перед началом работы

1.1. Подготовить рабочее место.

1.2. Отрегулировать освещение на рабочем месте, убедиться в отсутствии бликов на экране.

1.3. Проверить правильность подключения оборудования к электросети.

1.4. Проверить исправность проводов питания и отсутствие оголенных участков проводов.

1.5. Убедиться в наличии заземления системного блока, монитора и защитного экрана.

1.6. Проверить правильность установки стола, стула, угла наклона экрана, положение клавиатуры, положение "мыши", при необходимости произвести регулировку рабочего стола и кресла, а также расположение элементов компьютера в соответствии с требованиями эргономики и в целях исключения неудобных поз и длительных напряжений тела.

2. Требования безопасности во время работы

2.1. Работнику при работе на ПК запрещается:

- прикасаться к задней панели системного блока при включенном питании;
- переключать разъемы интерфейсных кабелей периферийных устройств при включенном питании;

- допускать попадание влаги на поверхность системного блока, монитора, рабочую поверхность клавиатуры, принтеров и других устройств;
- производить самостоятельное вскрытие и ремонт оборудования;
- работать на компьютере при снятых кожухах;
- отключать оборудование от электросети и выдергивать электровилку, держась за шнур.

3. Требования безопасности в аварийных ситуациях

3.1. Во всех случаях обрыва проводов питания, неисправности заземления и других повреждений, появления гари, немедленно отключить питание и сообщить об аварийной ситуации техническому эксперту.

3.2. Не приступать к работе до устранения неисправностей.

3.3. При получении травм или внезапном заболевании немедленно известить технического эксперта, эксперта или главного эксперта площадки, организовать первую доврачебную помощь или вызвать скорую медицинскую помощь.

4. Требования безопасности по окончании работы

4.1. Отключить питание компьютера.

4.2. Привести в порядок рабочее место

3.6 Образцы задания

Наименование модуля задания	**Вид аттестации/уровень ДЭ** (ПА, ГИА/ДЭ БУ, ГИА/ДЭ ПУ)
Модуль 1: Оформление и компоновка технической документации	
Задание 1 модуля 1. Оформление и компоновка технической документации <u>Инструкция по выполнению задания:</u> 1. Выполнить ввод текста в текстовом редакторе на основании предоставленных исходных данных. 2. Произвести форматирование текста в соответствии с условиями форматирования, разметки и соблюдением стиля. 3. Сохранить документ в указанном формате/форматах. Создать текстовый документ, и создать отчет по теме «Математика, Царица наук», раскрывающий общий смысл данного утверждения. Текст может быть взят из бумажных источников, документ должен соответствовать следующим требованиям: 1. Поля документа – все по 1.2 см. 2. В верхнем колонтитуле имя и группа автора. 3. Документ должен содержать абзац, оформленный в две колонки. 4. В тексте должно быть 2 заголовка уровня 1, и 2 заголовка уровня 2 (по одному в каждом разделе). 5. Шрифт текста – Times, 14 размер, интервал 1.5, красная строка 1.4 см, все абзацы оформлены единым стилем, выравнивание по ширине, перенос по слогам. 6. В документе должны присутствовать два рисунка прилагающиеся к заданию. Оба рисунка в формате png, выравнивание рисунков по центру, текст должен обтекать рисунок со всех сторон, сам рисунок должен иметь отступ от текста 0.5 см. 7. В текст должна быть вставлена формула: $$R = \lim_{k\to\infty}\left|\frac{\frac{f^{(k)}(a)}{k!}}{\frac{f^{(k+1)}(a)}{(k+1)!}}\right| = \lim_{k\to\infty}\left|\frac{f^{(k)}(a)}{f^{(k+1)}(a)}(k+1)\right|.$$ 8. Сохранить документ в двух форматах: .doc и.pdf	ПА, ГИА/ДЭ БУ, ГИА/ДЭ ПУ

Модуль 1: Оформление и компоновка технической документации	
Задание 2 Модуля 1 Оформление и компоновка технической документации <u>Инструкция по выполнению задания:</u> 1. Произвести сканирование предоставленных исходных материалов с заданными параметрами. 2. Обработать оцифрованные данные в соответствии с заданными условиями. 3. Выполнить архивирование обработанных данных в соответствии с заданными условиями. С помощью мастера работы со сканером произвести сканирование 3 фотографий. Создать документ на основе текстового файла (см. Исходные файлы\Вариант№_.). Вставить в документ отсканированные картинки. Произвести форматирование документа по образцу. Подготовленный документ должен соответствовать следующим требованиям: 1. Сканированные фото с установками: цветное, разрешение сканирования-300dpi. 2. Заголовки перед абзацами WordArt: «Хохломская роспись», «Жостовская роспись», «Волшебная гжель» соответствуют образцу. 3. Отсканированные картинки вставлены с учётом способов обтекания текстом. 4. Для картинок установлены следующие настройки: для первого рисунка установлена граница (рамка): сплошная линия толщиной 4,5 пт., синего цвета; второй рисунок обрезан по фигуре овал; для третьего рисунка применен эффект сглаживания 10 точек. 5. Форматирование шрифта: Шрифт «Times New Roman», 16пт., выравнивание текста-по ширине, заголовков – по центру. Верхний колонтитул: «Народные промыслы», выравнивание по левому краю, шрифт Monotype Corsiva, 12пт., нижний колонтитул: номер страницы, выравнивание по правому краю. 6. Сохранить созданный документ. 7. Выполнить архивирование созданного документ программой-архиватором. 8. Присвойте архиву защиту в виде пароля. Задание 3 Модуля 1 Оформление и компоновка технической документации <u>Инструкция по выполнению задания:</u>	ГИА/ДЭ БУ, ГИА/ДЭ ПУ

1. Получить информацию из предоставленных исходных материалов для формирования базы данных.

2. Сформировать базу данных на основе полученной информации.

3. Сформировать запрос к базе данных в соответствии с заданными условиями.

4. Построить отчет с заданными параметрами на основании запроса к базе данных.

1. Сформировать базу данных выпусков журналов за год на основе полученной информации, находящейся в папке Исходные файлы\Вариант№_:

- база данных должна содержать архив, начиная с 2020г.;
- каждый выпуск должен содержать разделы: новости, статьи\. Схемы (в виде гиперссылок);
- в разделе Склад содержится информация о количестве каждого выпуска на складе издательства.

2. Сформировать запрос к базе данных остатках, хранящихся на складе.

3. Построить отчет на основании полученных данных запроса в формате таблицы.

Модуль 2: Оператор информационных систем

Задание 1 Модуля 2: Оператор информационных систем

1. Создать шаблон сайта для видео уроков или сайта ПОО.
2. Создать html страницу с CSS стилями по данному шаблону.

ГИА/ДЭ БУ, ГИА/ДЭ ПУ

VIDEO				Контакты Почта
Главное	О нас	Услуги	Наши заслуги	Наши студии
Здесь должны быть фото для рекламы видео монтажа				
Юридический адрес компании, контакты и дата создания сайта				

VIDEO

Контакты
Почта

Главное	**О нас**	Услуги	Наши заслуги	Наши студии

Наши работники	**Информация**
Глав директор С.А. Григорьев	Образование – высшее, магистр. Окончил факультет технологий Телефон: 8 9** *** ** **
Зам директора П.Н. Либовский	Образование – высшее, доктор наук Окончил факультет менеджмента Телефон: 8 9** *** ** **
Помощник-секретарь Д.С. Дунаевская	Образование – высшее, специалист Окончила факультет делопроизводства Телефон: 8 9** *** ** **

Юридический адрес компании, контакты и дата создания сайта

VIDEO

Контакты
Почта

Главное	О нас	**Услуги**	Наши заслуги	Наши студии

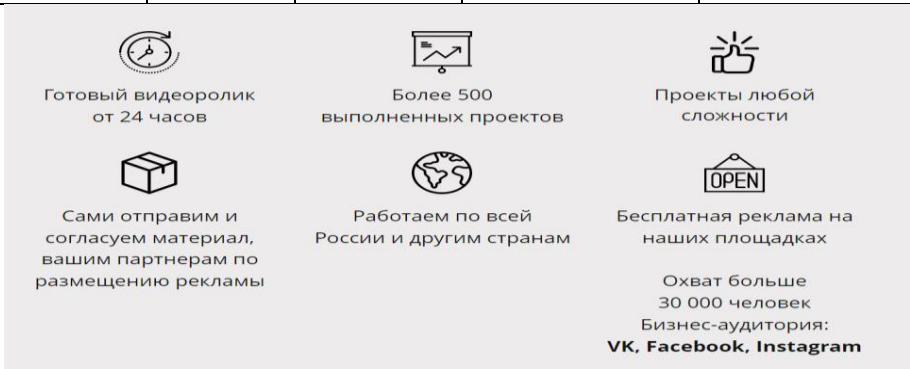

Юридический адрес компании, контакты и дата создания сайта

VIDEO

Контакты: 8 9** *** ** **
Почта ******@yandex.

Главное	О нас	Услуги	**Наши заслуги**	Наши студии

Портфолио

Заслуги

Юридический адрес компании, контакты и дата создания сайта

VIDEO				Контакты 8 9** *** ** ** Почта ******@yandex.ru
Главное	О нас	Услуги	Наши заслуги	**Наши студии**

Studio

Юридический адрес компании, контакты и дата создания сайта

Задание 2. Модуля 2: Оператор информационных систем

Написать форму для входа и регистрирования на сайт

ВХОД	
Логин:	

Пароль:	
Войти	**Зарегистрироваться**

	ГИА/ДЭ БУ, ГИА/ДЭ ПУ
Модуль 2: Оператор информационных систем	
Задание 3 Модуля 2: Оператор информационных систем 1. Создать на сайте каталог ограниченного доступа и поместить туда контент веб-страницы (достаточно простого файла index.html с соответствующим сообщением). 2. Настроить ограниченный доступ к этому каталогу для всех авторизованных пользователей. 3. Создать на сайте другой каталог ограниченного доступа и поместить туда контент веб страницы (достаточно простого файла index.html с соответствующим сообщением). 4. Настроить ограниченный доступ к этому каталогу только для одного конкретного пользователя. 5. Создать на сайте третий каталог ограниченного доступа и поместить туда контент веб страницы (достаточно простого файла index.html с соответствующим сообщением). 6. Настроить ограниченный доступ к этому каталогу только для одной конкретной группы пользователей. 7. Оформить отчет, указав в нем все необходимые данные для проверки: адреса трех веб-страниц с аутентификацией страниц; логины пользователей, имеющих доступ к этим страницам; пароли пользователей, имеющих доступ к этим страницам	ГИА/ДЭ ПУ

Приложение № 1 к оценочным материалам (Том 1)

Рекомендации по формированию вариативной части КОД, вариативной части задания и критериев оценивания для ДЭ ПУ

Образовательная организация при необходимости самостоятельно формирует содержание вариативной части КОД и вариативной части задания для ДЭ ПУ на основе квалификационных требований, заявленных организациями, работодателями, заинтересованными в подготовке кадров соответствующей квалификации, в том числе являющимися стороной договора о сетевой форме реализации образовательных программ и (или) договора о практической подготовке обучающихся.

При формировании содержания вариативной части КОД для ДЭ ПУ рекомендуется использовать нижеследующие формы таблиц.

Информация о продолжительности ДЭ профильного уровня с учетом вариативной части формируется по форме согласно таблице № 1.1.

Таблица № 1.1

Вид аттестации	**Уровень ДЭ**	**Составная часть КОД (инвариантная/ вариативная часть)**	**Продолжительность ДЭ (не более)**
ГИА	профильный	Совокупность инвариантной и вариативной частей	**0:00** *<продолжительность не более 4,5 астрономических часов>*

Содержательная структура вариативной части КОД для ДЭ ПУ (квалификационные требования работодателей) формируется по форме согласно таблицы № 1.2.

Таблица № 1.2

№ п/п	Вид деятельности	Перечень оцениваемых компетенций	Перечень оцениваемых умений, навыков

Распределение баллов по критериям оценивания для ДЭ ПУ (вариативная часть) в рамках ГИА осуществляется по форме согласно таблицы № 1.3.

Таблица № 1.3

№ п/п	Модуль задания	Критерий оценивания	Баллы
			0,00
			0,00
			0,00
			0,00
		ВСЕГО (вариативная часть КОД)	**20,00**

При формировании вариативной части КОД для ДЭ ПУ в части перечня оборудования и оснащения, расходных материалов, средств обучения и воспитания рекомендуется использовать форму таблицы № 10.

При формировании вариативной части КОД для ДЭ ПУ в части примерного плана застройки рекомендуется использовать форму таблицы № 11. При этом примерный план застройки площадки при необходимости может быть дополнен объектами учебно-производственной инфраструктуры, необходимой для выполнения вариативной задания ДЭ ПУ, разрабатываемой образовательной организацией с участием работодателей.

Вариативная часть задания ДЭ ПУ формируется по форме согласно таблице № 1.4.

Таблица 1.4

Наименование модуля задания	**Вид аттестации/ уровень ДЭ**
Модуль задания: <*Название модуля*>	
Задание модуля 1: *Текст задания*	ДЭ ПУ/ **Вариативная часть** **КОД**

Критерии оценивания к вариативной части КОД (к вариативной части задания ДЭ ПУ) формируются согласно таблицы № 1.5.

Таблица № 1.5

Наименование модуля задания (вид профессиональной деятельности)	Критерий оценивания	Подкритерий оценивания (умения, навыки/ практический опыт)	Описание оценки подкритерия		Максимальный балл оценки подкритерия - 2 балла	Вес подкритерия: - не менее 1; - шаг 0,5; - не более 3.	Итоговый максимальный балл подкритерия
			Конкретные оцениваемые действия (операции) или набор действий для оценки подкритерия	Описание результата выполнения конкретного действия (операции) подкритерия в баллах			

Схема оценивания (в баллах) представлена в таблице № 1.6.

Таблица № 1.6

Схема оценивания	**2 балла**	действие (операция) выполнена в полной мере согласно установленным требованиям
	1 балл	действие (операция) выполнена, но ниже установленных требований (имеются незначительные ошибки)
	0 баллов	действие (операция) не выполнена, результат отсутствует

Приложение № 2 к оценочным материалам (Том 1)

Примерный план застройки площадки ДЭ, проводимого в рамках ПА

Код зоны площадки: А

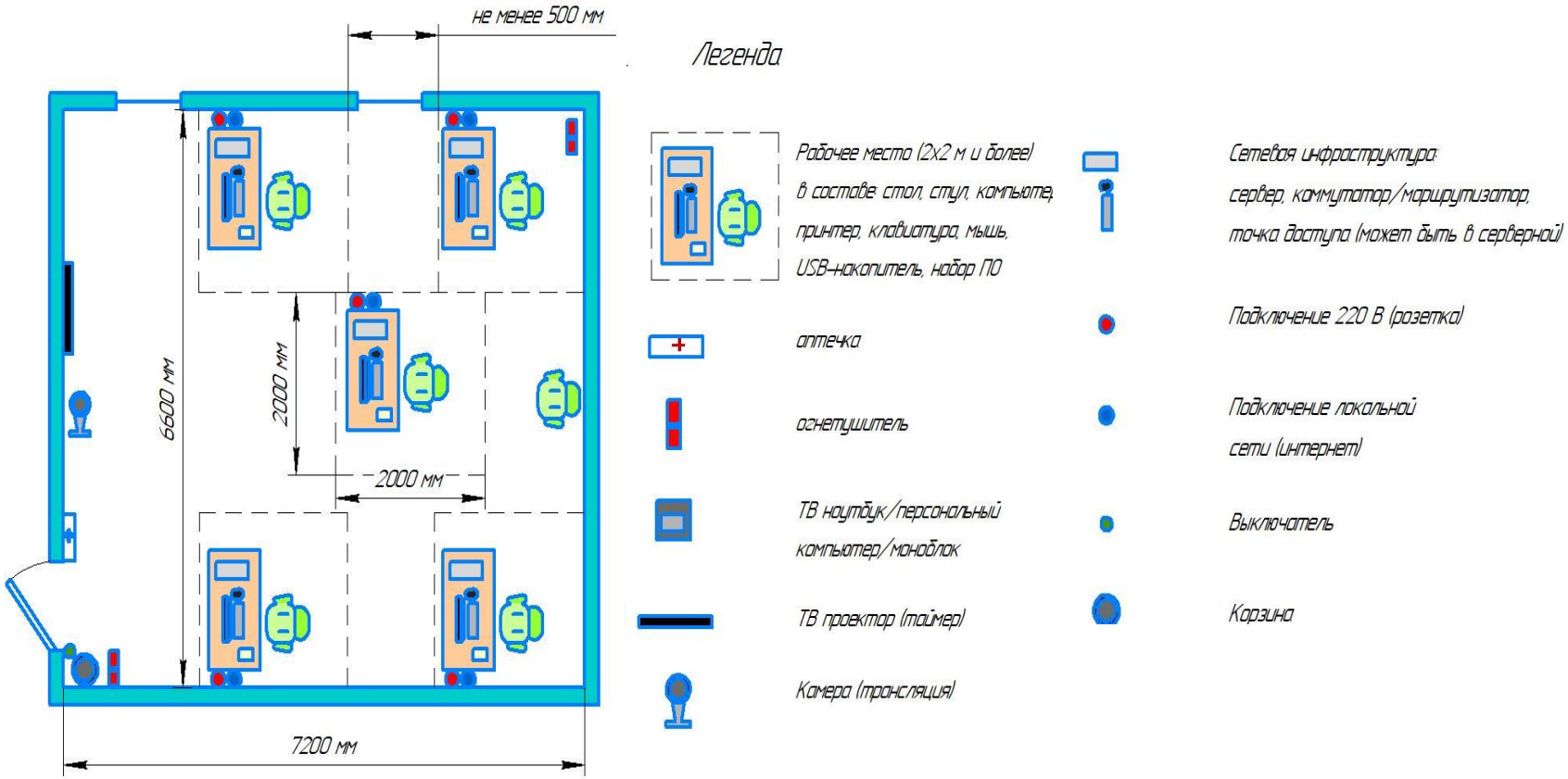

Приложение № 3 к оценочным материалам (Том 1)

Примерный план застройки площадки ДЭ БУ, проводимого в рамках ГИА

Код зоны площадки: А

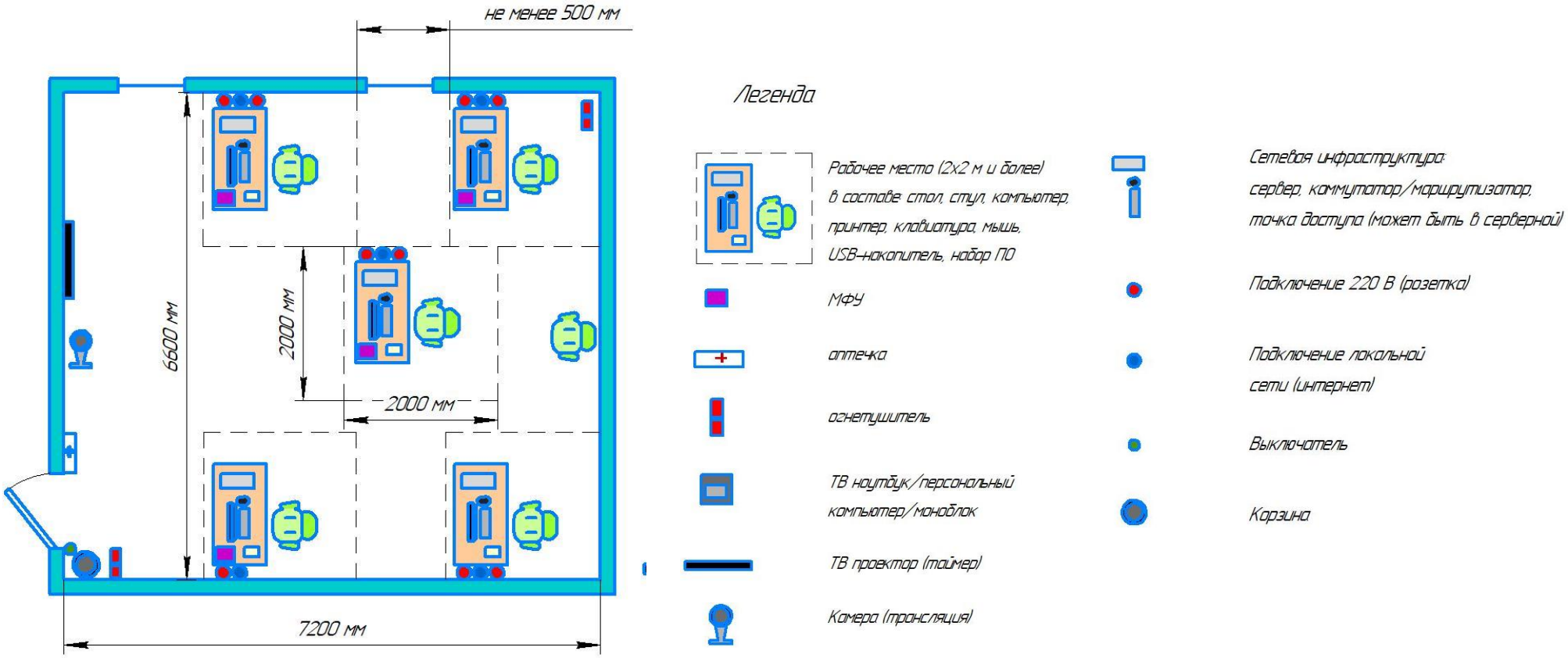

Приложение № 4 к оценочным материалам (Том 1)

Примерный план застройки площадки ДЭ ПУ, проводимого в рамках ГИА
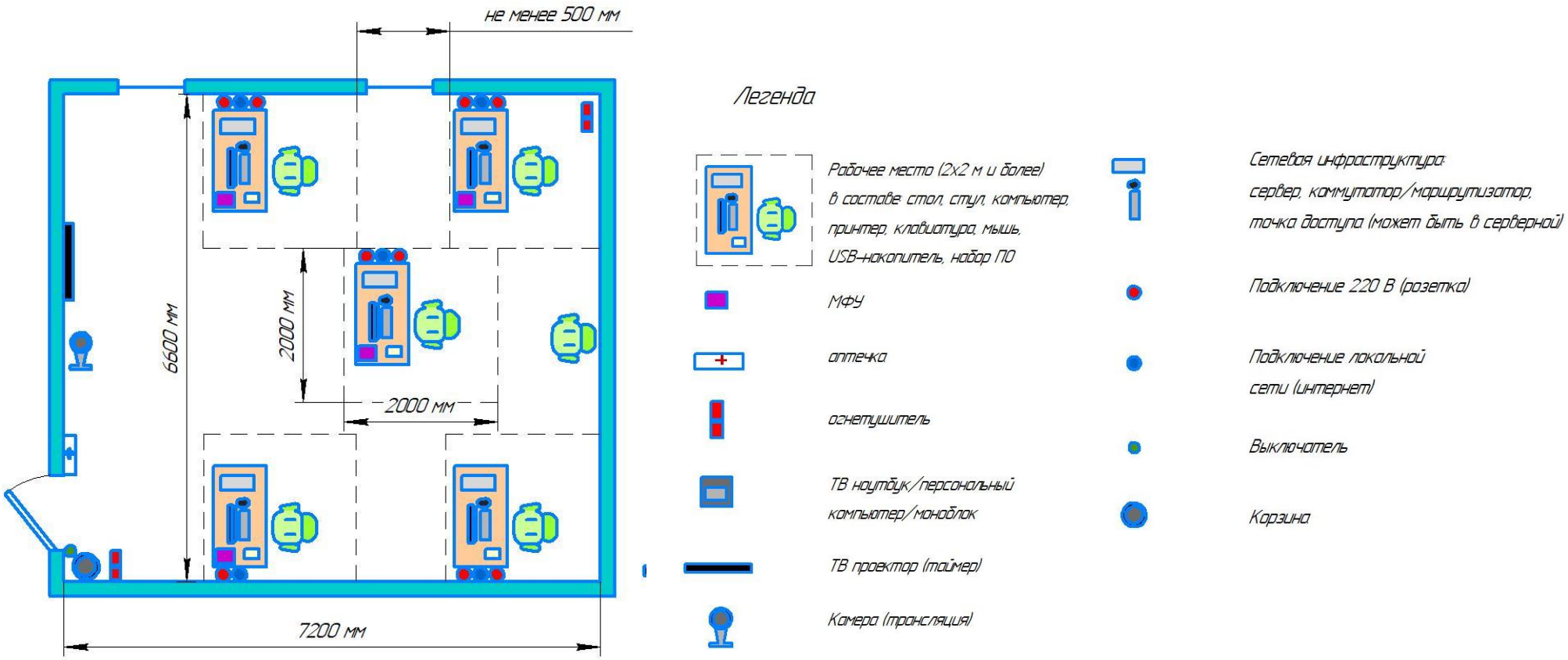
Код зоны площадки: А